



SYNTHÈSE des COMPTES

Module informatisé de publication des comptes annuels



Commune de : **MONT-SAINT-GUIBERT**

Adresse de l'administration: Grand Rue, 39
1435 MONT-SAINT-GUIBERT
www.mont-saint-guibert.be

Date d'arrêt du compte par le conseil: 04/03/2020

Date d'approbation de la Tutelle:

Type document: Compte

Exercice: 2019

Directeur Général: Anna-Maria LIVOLSI

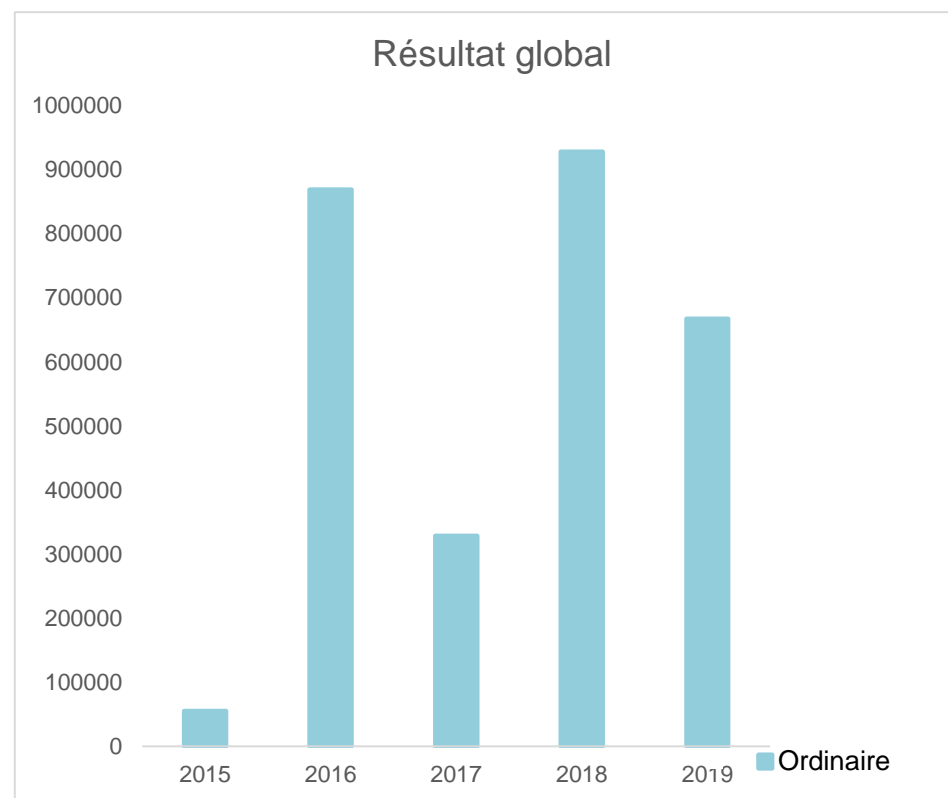
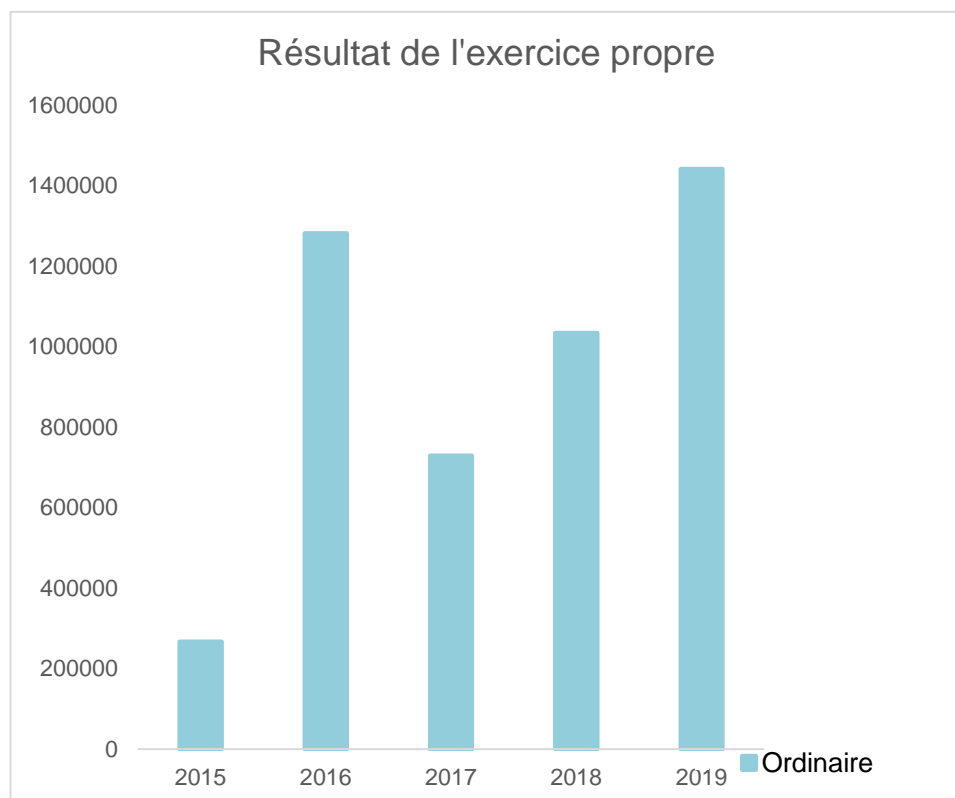
Tél: 010657575
Fax: 010650253
Email: anna-maria.livolsi@mont-saint-guibert.be

Directeur Financier: Jean-Victor de GRAND RY

Tél: 010657575
Fax:
Email: jv.degrandry@mont-saint-guibert.be

	Evolution du résultat budgétaire ordinaire				
	Compte	Compte	Compte	Compte	Compte
Exercices:	2015	2016	2017	2018	2019
Résultats Exercice Propre*	266.436	1.281.858	729.138	1.034.128	1.441.591
Résultat global* (avec exercices antérieurs et prélèvements)	55.111	868.736	328.659	927.821	667.451

* Montant arrondi à l'euro



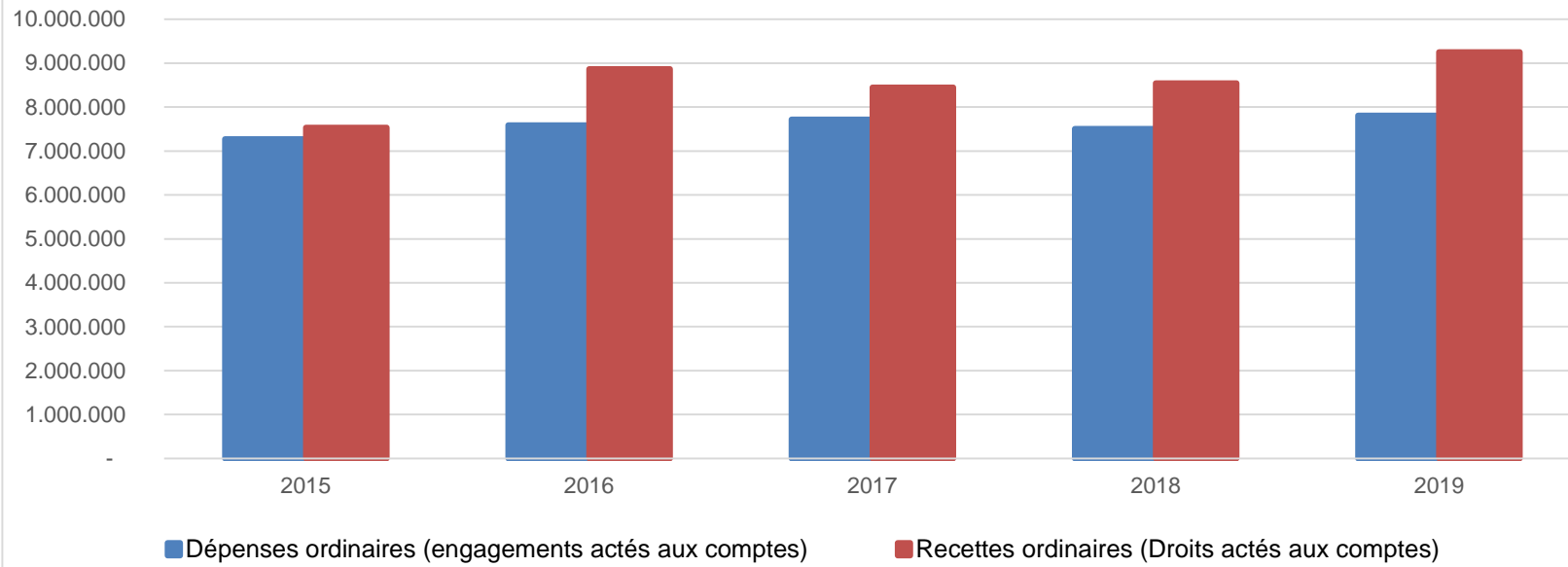
Ventilation économique des dépenses et des recettes ordinaires					
	Compte	Compte	Compte	Compte	Compte
	Dépenses ordinaires (engagements actés aux comptes)				
Exercices:	2015	2016	2017	2018	2019
Personnel	2.722.420,55	2.802.180,87	2.925.279,82	2.853.487,70	2.898.709,75
Fonctionnement	1.510.733,81	1.651.698,04	1.653.653,25	1.496.909,21	1.807.481,91
Transferts	2.296.760,24	2.401.711,32	2.394.803,07	2.434.485,74	2.453.576,11
Dette	739.899,99	731.075,70	725.891,48	723.877,29	651.034,79
Prélèvements (hors 060)	0,00	0,00	19.000,00	0,00	0,00
Total (exercice propre)*	7.269.815	7.586.666	7.718.628	7.508.760	7.810.803
Exercices antérieurs	322.896,21	388.090,02	147.503,48	196.928,87	291.631,81
Prélèvements	780.000,00	640.000,00	1.417.759,73	450.000,00	1.680.000,00
Total général*	8.372.711	8.614.756	9.283.891	8.155.689	9.782.434

* Montant arrondi à l'euro

Recettes ordinaires (Droits actés aux comptes)					
Exercices:	2015	2016	2017	2018	2019
Prestation	154.999,23	390.316,89	321.447,22	346.976,65	362.648,97
Transferts	6.983.829,29	8.292.001,29	7.946.144,64	7.832.098,28	8.632.868,09
Dette	397.421,67	186.206,05	180.173,30	363.812,56	256.876,66
Prélèvements	0,00	0,00	0,00	0,00	0,00
Total (exercice propre)*	7.536.250	8.868.524	8.447.765	8.542.887	9.252.394
Exercices antérieurs	891.571,20	614.967,43	1.094.784,62	540.621,97	1.197.491,54
Prélèvements	0,00	0,00	70.000,00	0,00	0,00
Total général*	8.427.821	9.483.492	9.612.550	9.083.509	10.449.885

* Montant arrondi à l'euro

Evolution des recettes et des dépenses ordinaires (exercice propre)



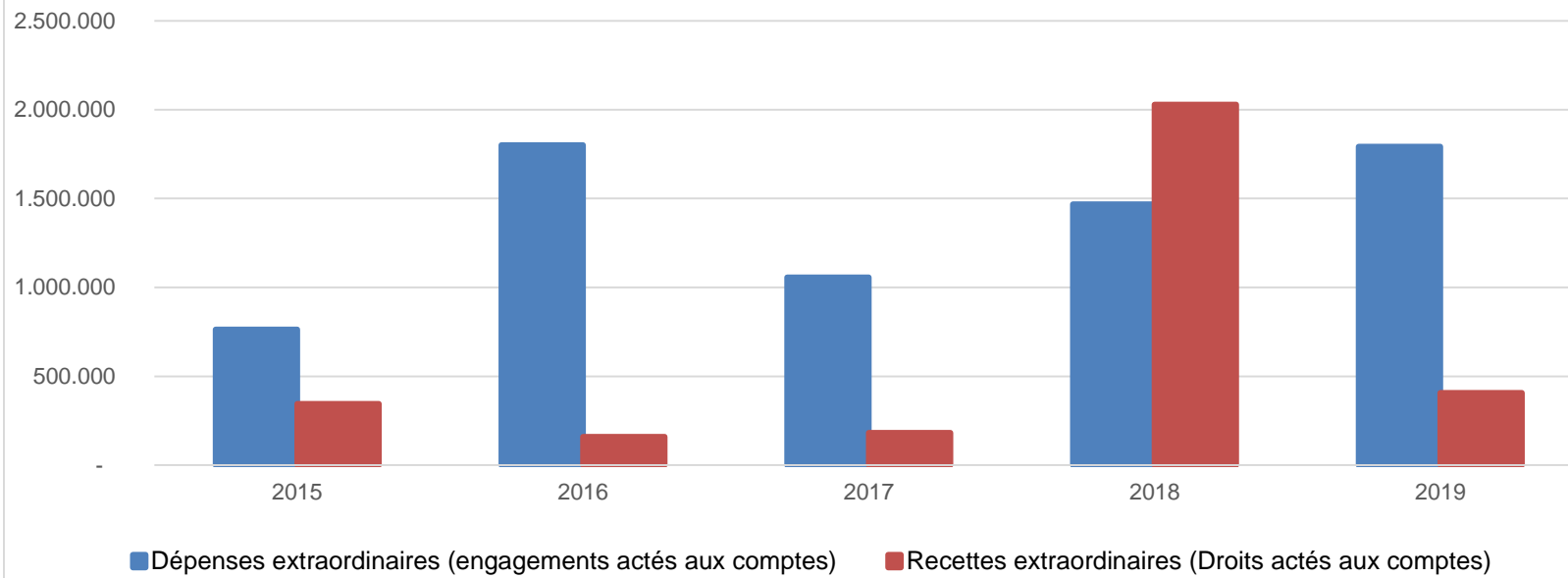
Ventilation économique des dépenses et des recettes extraordinaires					
	Compte	Compte	Compte	Compte	Compte
Dépenses extraordinaires (engagements actés aux comptes)					
Exercices:	2015	2016	2017	2018	2019
Transferts	0,00	12.500,00	222.215,00	0,00	12.897,45
Investissements	757.605,16	1.781.560,98	827.612,83	1.001.255,38	1.472.314,09
Dette	4.979,58	7.400,38	7.400,38	467.526,88	307.400,38
Prélèvements	0,00	0,00	0,00	0,00	0,00
	0,00	0,00	0,00	0,00	0,00
Total (exercice propre)*	762.585	1.801.461	1.057.228	1.468.782	1.792.612
Exercices antérieurs	238.350,54	620.695,98	1.577.906,48	1.278.321,68	965.398,48
Prélèvements	156.848,37	8.955,76	684.180,86	1.564.411,00	870.117,19
Total général*	1.157.784	2.431.113	3.319.316	4.311.515	3.628.128

* Montant arrondi à l'euro

Recettes extraordinaires (Droits actés aux comptes)					
Exercices:	2015	2016	2017	2018	2019
Transferts	194.272,00	57.500,00	181.904,00	4.500,00	405.378,71
Investissements	150.047,52	102.110,00	300,00	0,00	500,00
Dette	0,00	0,00	0,00	2.024.537,50	0,00
Prélèvements	0,00	0,00	0,00	0,00	0,00
Total (exercice propre)*	344.320	159.610	182.204	2.029.038	405.879
Exercices antérieurs	232.425,31	941.965,99	1.894.248,81	1.597.067,17	1.750.776,38
Prélèvements	754.916,04	1.655.566,23	1.204.862,74	1.285.177,43	1.700.158,37
Total général*	1.331.661	2.757.142	3.281.316	4.911.282	3.856.813

* Montant arrondi à l'euro

Evolution des recettes et des dépenses extraordinaires (exercice propre)



Ventilation fonctionnelle					
Evolution des dépenses ordinaires (exercice propre)					
Compte	Compte	Compte	Compte	Compte	
2015	2016	2017	2018	2019	
0 Recettes et dépenses générales	922.544,72	711.847,49	1.466.545,45	504.081,79	1.719.047,38
1 Administration générale	2.185.073,22	2.297.045,54	2.358.836,90	2.268.402,89	2.299.664,45
3 Sécurité	1.002.362,96	1.041.284,67	1.106.161,71	1.120.751,39	1.147.558,20
4 Voiries-communications	1.543.534,76	1.733.851,22	1.680.053,20	1.588.426,03	1.727.692,83
5 Industrie - commerce	0,00	15.000,00	6.507,70	2.024,99	1.729,00
6 Sylviculture- Agriculture	9.936,25	10.039,90	10.040,63	10.281,23	11.080,94
70>75 Enseignement	593,89	269,95	0,00	0,00	0,00
76>77 Culture et sports	664.221,02	632.583,08	674.527,57	689.646,31	721.895,28
78 Radio, télévision, presse	0,00	0,00	0,00	0,00	0,00
79 Culte	47.416,22	95.675,73	57.260,28	56.070,04	46.044,35
80>86 Action Sociale	959.207,64	946.657,37	1.027.081,67	1.034.036,71	1.033.913,42
87 Santé publique et hygiène	706.674,55	735.529,31	739.734,00	680.118,59	777.507,94
90>92 Logement	0,00	0,00	0,00	0,00	0,00
93 Aménagement du territoire	8.249,36	6.881,67	9.638,24	4.919,97	4.668,77

Ventilation fonctionnelle					
Evolution des recettes ordinaires (exercice propre)					
	Compte	Compte	Compte	Compte	Compte
	2015	2016	2017	2018	2019
0 Recettes et dépenses générales	7.204.901,53	7.978.064,72	8.461.478,48	7.820.845,21	9.158.162,22
1 Administration générale	302.249,46	287.987,86	327.762,17	305.754,07	312.337,94
3 Sécurité	0,00	0,00	67.166,29	60.132,07	56.657,98
4 Voiries-communications	236.952,32	247.907,18	239.252,92	257.028,99	238.718,90
5 Industrie - commerce	393.711,57	446.236,54	318.075,30	507.387,76	399.175,43
6 Sylviculture- Agriculture	0,00	0,00	0,00	0,00	0,00
70>75 Enseignement	0,00	0,00	0,00	0,00	0,00
76>77 Culture et sports	112.339,62	80.344,27	96.695,76	102.908,05	116.315,27
78 Radio, télévision, presse	0,00	0,00	0,00	0,00	0,00
79 Culte	0,00	0,00	0,00	0,00	0,00
80>86 Action Sociale	0,00	0,00	0,00	0,00	8.296,14
87 Santé publique et hygiène	7.536,36	27.628,10	12.676,92	9.960,41	50.455,68
90>92 Logement	0,00	0,00	0,00	0,00	0,00
93 Aménagement du territoire	0,00	22.320,00	26.650,00	0,00	0,00

Ventilation fonctionnelle					
Evolution des dépenses extraordinaires (exercice propre)					
Compte	Compte	Compte	Compte	Compte	
2015	2016	2017	2018	2019	
0 Recettes et dépenses générales	156.848,37	8.955,76	830.485,86	1.564.411,00	883.014,64
1 Administration générale	52.024,57	239.033,23	312.921,01	78.242,51	118.723,60
3 Sécurité	0,00	0,00	0,00	0,00	0,00
4 Voiries-communications	491.462,03	1.305.651,36	286.332,32	732.923,28	954.305,50
5 Industrie - commerce	0,00	0,00	4.242,32	0,00	0,00
6 Sylviculture- Agriculture	0,00	0,00	0,00	0,00	0,00
70>75 Enseignement	0,00	0,00	0,00	0,00	0,00
76>77 Culture et sports	3.118,56	16.876,39	158.149,68	544.913,61	308.827,70
78 Radio, télévision, presse	0,00	0,00	0,00	0,00	0,00
79 Culte	0,00	5.000,00	2.500,00	0,00	10.690,35
80>86 Action Sociale	0,00	0,00	0,00	0,00	0,00
87 Santé publique et hygiène	94.979,58	174.900,38	146.777,88	112.702,86	327.167,32
90>92 Logement	0,00	0,00	0,00	0,00	0,00
93 Aménagement du territoire	121.000,00	60.000,00	0,00	0,00	60.000,00

Ventilation fonctionnelle					
Evolution des recettes extraordinaires (exercice propre)					
Compte	Compte	Compte	Compte	Compte	
2015	2016	2017	2018	2019	
0 Recettes et dépenses générales	947.341,35	2.597.480,22	3.260.256,55	2.882.244,60	3.750.712,16
1 Administration générale	150.047,52	100.000,00	150,00	4.500,00	0,00
3 Sécurité	0,00	0,00	0,00	0,00	0,00
4 Voiries-communications	194.272,00	59.110,00	150,00	0,00	21.520,82
5 Industrie - commerce	0,00	0,00	0,00	0,00	0,00
6 Sylviculture- Agriculture	0,00	0,00	0,00	0,00	0,00
70>75 Enseignement	0,00	0,00	0,00	0,00	0,00
76>77 Culture et sports	0,00	500,00	0,00	460.126,50	0,00
78 Radio, télévision, presse	0,00	0,00	0,00	0,00	0,00
79 Culte	0,00	0,00	0,00	0,00	0,00
80>86 Action Sociale	0,00	0,00	0,00	0,00	0,00
87 Santé publique et hygiène	0,00	0,00	0,00	1.564.411,00	0,00
90>92 Logement	0,00	0,00	0,00	0,00	0,00
93 Aménagement du territoire	0,00	0,00	20.759,00	0,00	0,00

BILAN**ACTIF**

ACTIFS IMMOBILISES

	Codes	2019	2018
	21/28	30.695.390,48	29.959.354,80
I. Immobilisations incorporelles	21	81.398,58	112.048,51
II. Immobilisations corporelles	22/26	22.465.355,99	22.301.302,13
<u>Patrimoine immobilier</u>			
A. Terres et terrains non bâtis	220	3.238.801,74	2.981.133,66
B. Constructions et leurs terrains	221	9.315.710,57	9.352.532,92
C. Voiries	223	8.929.127,04	8.799.341,28
D. Ouvrages d'art	224	23.066,17	23.861,55
E. Cours et plans d'eau	226	51.648,57	50.555,74
<u>Patrimoine mobilier</u>			
F. Mobilier, matériel, équipements et signalisation routière.....	230/3	365.047,54	312.976,70
G. Patrimoine artistique et mobilier divers	234	2.535,00	2.535,00
<u>Autres immobilisations corporelles</u>			
H. Immobilisations en cours d'exécution	24	536.450,99	775.301,15
I. Droits réels d'emphythéoses et superficies.....	261	2.968,37	3.064,13
J. Immobilisations en location-financement	262/3	0,00	0,00
III. Subsidés d'investissements accordés	25	36.000,00	45.000,00
A. Aux entreprises privées	251	0,00	0,00
B. Aux ménages, ASBL et autres organismes	252	36.000,00	45.000,00
C. A l'Autorité supérieure.....	254	0,00	0,00
D. Aux autres pouvoirs publics	256	0,00	0,00
IV. Promesses de subsidés à recevoir, prêts	27	703.893,44	399.662,07
A. Promesse de subsidés à recevoir.....	270/4	703.893,44	399.662,07
B. Prêts accordés	275	0,00	0,00
V. Immobilisations financières	28	7.408.742,47	7.101.342,09
A. Participations et titres à revenus fixes	282/5	7.408.742,47	7.101.342,09
B. Cautionnements versés à plus d'un an	288	0,00	0,00
ACTIFS CIRCULANTS	30/58	8.674.331,15	7.709.529,32
VI. Stocks	301	0,00	0,00
VII. Créances à un an au plus	40/42	2.147.406,96	1.725.064,43
A. Débiteurs	40	193.154,03	115.602,43
B. Autres créances.....	41/42	1.954.252,93	1.609.462,00
1. T.V.A. et taxes additionnelles	411/2	1.341.336,96	978.707,00
2. Subsidés, dons et legs et emprunts	413	137.564,40	158.818,35
3. Intérêts, dividendes et ristournes	415	88,64	43,43
4. Créances diverses	416/8	15.136,43	11.766,72
C. Récupérations des remboursements d'emprunts.....	4251	0,00	0,00
D. Récupération des prêts.....	425/8	460.126,50	460.126,50
VIII. Opérations pour compte de tiers	48/A	0	0
IX. Comptes financiers	55/58	6.526.924,19	5.984.464,89
A. Placements de trésorerie à un an au plus	553	4.110,49	504.110,49
B. Valeurs disponibles	55	6.844.567,19	5.835.417,58
C. Paiements en cours.....	56/8	-321.753,49	-355.063,18
X. Comptes de régularisation et d'attente	49/A	47.315,18	34.586,50
TOTAL DE L'ACTIF	21/58	39.417.036,81	37.703.470,62

BILAN**PASSIF**

FONDS PROPRES

	Codes	2019	2018
	10/16	34.599.459,40	32.840.374,74
I'. Capital	10	10.381.295,79	10.381.295,79
II'. Résultats capitalisés	12	7.563.132,60	7.563.132,60
III'. Résultats reportés	13	6.983.150,34	6.285.381,86
A'. Des exercices antérieurs.....	1301	3.496.305,30	4.622.633,64
B'. De l'exercice précédent.....	1302	2.789.076,56	-1.126.328,34
C'. Du dernier exercice.....	1303	697.768,48	2.789.076,56
IV'. Réserves	14	4.577.091,11	3.727.132,29
A'. Fonds de réserve ordinaire.....	14104	1.110.519,27	1.110.519,27
B'. Fonds de réserve extraordinaire.....	14105	3.466.571,84	2.616.613,02
V'. Subsidés d'investissement, dons et legs reçus	15	4.418.947,92	4.207.590,56
A'. Des entreprises privées	151	0,00	0,00
B'. Des ménages, des A.S.B.L. et autres organismes	152	80.841,60	81.141,60
C'. De l'Autorité supérieure	154	4.217.620,58	3.995.353,73
D'. Des autres pouvoirs publics	156	120.485,74	131.095,23
VI'. Provisions pour risques et charges	16	675.841,64	675.841,64
DETTES	17/49	4.817.461,41	4.862.231,08
VII'. Dettes à plus d'un an	17	2.868.067,35	3.376.675,51
A'. Emprunts à charge de la commune	171/5	2.868.067,35	3.376.675,51
B'. Emprunts à charge de l'Autorité supérieure.....	1714	0,00	0,00
C'. Emprunts à charge de tiers.....	172	0,00	0,00
D'. Dettes de location-financement.....	174	0,00	0,00
E'. Emprunts publics	176	0,00	0,00
F'. Dettes diverses à plus d'un an.....	177	0,00	0,00
G'. Garanties reçues à plus d'un an.....	178	0,00	0,00
VIII'. Dettes à un an au plus	43/6	1.950.081,26	1.484.352,43
A'. Dettes financières.....	43	508.608,16	499.551,93
1'. Remboursements d'emprunts	435	508.608,16	499.538,28
2'. Charges financières des emprunts	436	0,00	0,00
3'. Dettes sur comptes-courants.....	433	0,00	13,65
B'. Dettes commerciales	44	121.126,13	34.361,97
C'. Dettes fiscales, salariales et sociales	45	11,08	-14.296,87
D'. Dettes diverses	464/7	1.320.335,89	964.735,40
IX'. Opérations pour compte de tiers	48/P	-687,20	1.203,14
X'. Comptes de régularisation et d'attente	49/P	116,00	864,80
TOTAL DU PASSIF	10/49	39.417.036,81	37.703.470,62

COMPTE DE RESULTATS

	Codes	2019	2018
I. Charges courantes			
A. Achats de matières	60	232.847,96	198.325,34
B. Services et biens d'exploitation	61	1.523.901,15	1.334.449,44
C. Frais de personnel	62	2.909.966,80	2.857.710,44
D. Subsidés d'exploitation accordés	63	2.485.159,35	2.415.879,27
E. Remboursements des emprunts	64	499.538,28	551.288,47
F. Charges financières	65	151.589,68	172.694,59
a. Charges financières des emprunts	651/6	151.186,11	166.102,47
b. Charges financières diverses	657	310,40	6.486,35
c. Frais de la gestion financière	658	93,17	105,77
II. Sous-total (charges courantes)	60/65	7.803.003,22	7.530.347,55
III. Boni courant (II' - II)		1.550.332,95	1.017.138,35
IV. Charges résultant de la variation normale des valeurs de bilan, redressements et provisions			
A. Dotations aux amortissements	660	1.193.888,29	1.218.947,03
B. Réductions annuelles de valeurs	661	0,00	0,00
C. Réductions et variations des stocks	662/4	0,00	0,00
D. Redressement des récupérations des remboursements d'emprunts	665	0,00	0,00
E. Provisions pour risques et charges	666	0,00	0,00
F. Dotations aux amortissements des subsidés d'investissement accordés	667	9.000,00	26.364,98
V. Sous-total (charges non décaissées)	66	1.202.888,29	1.245.312,01
VI. Total des charges d'exploitation (II + V)	60/66	9.005.891,51	8.775.659,56
VII. Boni d'exploitation (VI' - VI)		1.510.689,52	967.664,07
VIII. Charges exceptionnelles			
A. Du service ordinaire	671	7.749,50	15.436,07
B. Du service extraordinaire	672	0,00	0,00
C. Charges exceptionnelles non budgétées	673	0,00	0,00
Sous-total (charges exceptionnelles)	67	7.749,50	15.436,07
IX. Dotations aux réserves			
A. Du service ordinaire	685	1.680.000,00	450.000,00
B. Du service extraordinaire	686	870.117,19	1.564.411,00
Sous-total des dotations aux réserves	68	2.550.117,19	2.014.411,00
X. Total des charges exceptionnelles et des dotations aux réserves (VIII + IX)	67/68	2.557.866,69	2.029.847,07
XI. Boni exceptionnel (X' - X)		0,00	1.821.412,49
XII. Total des charges (VI + X)		11.563.758,20	10.805.506,63
XIII. Boni de l'exercice (XII' - XII)		697.768,48	2.789.076,56
XIV. Affectation des bonis (XIII)			
A. Boni d'exploitation à reporter au bilan	69201	1.510.689,52	967.664,07
B. Boni exceptionnel à reporter au bilan	69202	0,00	1.821.412,49
Sous-total (affectation des résultats)	69	1.510.689,52	2.789.076,56
XV. Contrôle de balance (XII + XIV = XV')		13.074.447,72	13.594.583,19

COMPTE DE RESULTATS

	Codes	2019	2018
I'. Produits courants			
A'. Produits de la fiscalité	70	7.100.986,43	6.319.837,39
B'. Produits d'exploitation	71	363.378,88	339.122,26
C'. Subsidés d'exploitation reçus et récupérations de charges de personnel	72/73	1.631.969,17	1.524.713,69
D'. Récupération des remboursements d'emprunts	74	0,00	0,00
E'. Produits financiers	75	257.001,69	363.812,56
a'. Récupération des charges financières des emprunts et des prêts accordés	751/5	0,00	0,00
b'. Produits financiers divers	754/7	257.001,69	363.812,56
II'. Sous-total (produits courants)	70/75	9.353.336,17	8.547.485,90
III'. Mali courant (II - II')		0,00	0,00
IV'. Produits résultant de la variation normale des valeurs de bilan, redressements, travaux internes			
A'. Plus-values annuelles	761	482.582,68	392.070,35
B'. Variations des stocks	764	0,00	0,00
C'. Redressement des cptes des remb. des emprunts	765	499.538,28	551.288,47
D'. Réductions des subsides d'investissement, des dons et legs obtenus	767	181.123,90	252.478,91
E'. Travaux internes passés à l'immobilisé	769	0,00	0,00
V'. Sous-total (produits non encaissés)	76	1.163.244,86	1.195.837,73
VI'. Total des produits d'exploitation (II' + V')	70/76	10.516.581,03	9.743.323,63
VII'. Mali d'exploitation (VI - VI')		0,00	0,00
VIII'. Produits exceptionnels			
A'. Du service ordinaire	771	8.823,25	14.894,49
B'. Du service extraordinaire	772	35.964,03	0,00
C'. Produits exceptionnels non budgétés	773	0,00	2.551.187,64
Sous-total (produits exceptionnels)	77	44.787,28	2.566.082,13
IX'. Prélèvements sur les réserves			
A'. Du service ordinaire	785	0,00	0,00
B'. Du service extraordinaire	786	1.700.158,37	1.285.177,43
Sous-total des prélèvements sur réserves	78	1.700.158,37	1.285.177,43
X'. Total des produits exceptionnels et des prélèvements sur réserves (VIII' + IX')	77/78	1.744.945,65	3.851.259,56
XI'. Mali exceptionnel (X - X')		812.921,04	0,00
XII'. Total des produits (VI' + X')		12.261.526,68	13.594.583,19
XIII'. Mali de l'exercice (XII - XII')		0,00	0,00
XIV'. Affectation des malis (XIII')			
A'. Mali d'exploitation à reporter au bilan	79201	0,00	0,00
B'. Mali exceptionnel à reporter au bilan	79202	812.921,04	0,00
Sous-total (affectation des résultats)	79	812.921,04	0,00
XV'. Contrôle de balance (XII' + XIV' = XV)		13.074.447,72	13.594.583,19

Glossaire

Termes

Définitions:

Exercice propre	L'exercice du document allant du 1er janvier au 31 décembre
Exercices antérieurs	Les opérations antérieures à l'exercice propre
Résultat global	Le boni ou le mali de l'exercice propre cumulé avec celui des exercices antérieurs
Dépenses de transfert	Dépenses effectuées à destination de tiers à la commune (d'autres institutions, organismes, ménages ..)
Recettes de transfert	Recettes en provenance de tiers (subsides, taxes, ...)
Recettes de prestation	Recettes découlant de services payants rendus par la commune, de locations, de droits d'entrée ...
Dépenses de prélèvements	Sommes prélevées sur les excédents budgétaires par la commune pour alimenter des fonds de réserves ordinaires ou extraordinaires (pour financer des dépenses d'investissement sur fonds propres) ou des provisions (pour faire face à des charges futures importantes)
Recettes de prélèvements	Utilisation des fonds de réserve et des provisions (constitués au moyen des dépenses de prélèvement)
Ordinaire	Les recettes et dépenses nécessaires au fonctionnement de la commune (taxes, subventions , salaires,électricité,fournitures,...)
Extraordinaire	Les dépenses et leurs moyens de financement afférentes aux investissements (travaux importants, rénovations, achat de matériel et de véhicules etc ...)